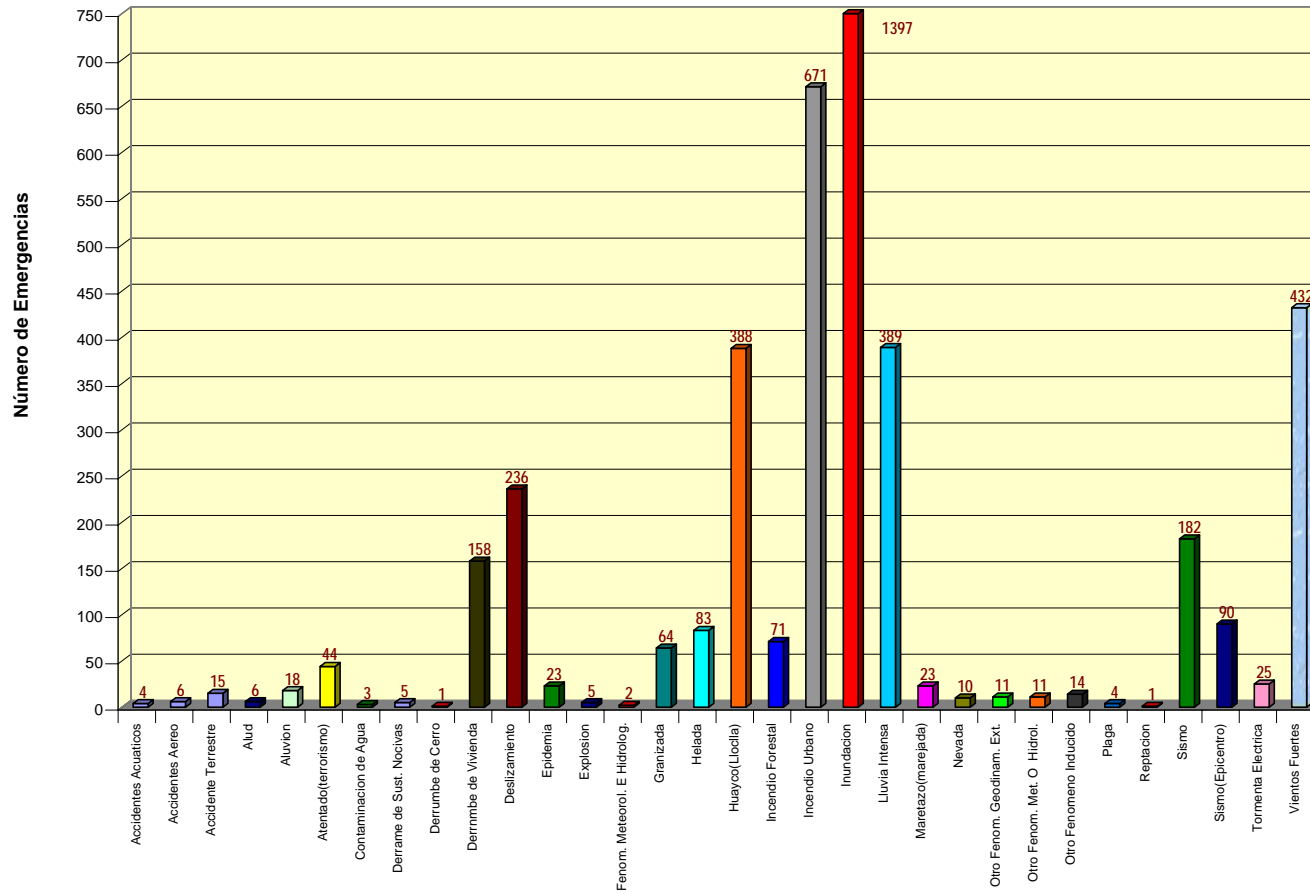


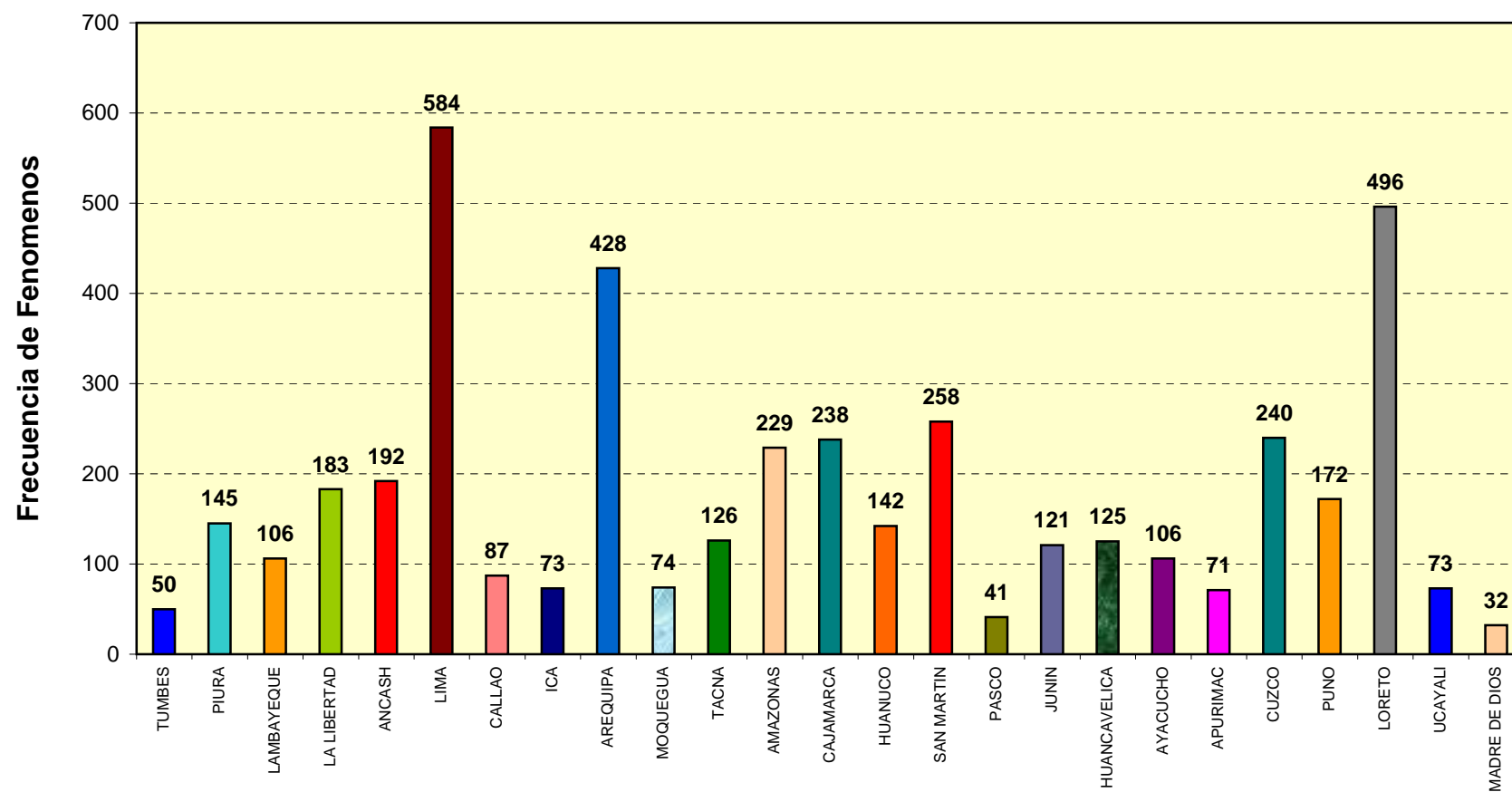
		AMAZONAS	ANCASH	APURIMAC	AREQUIPA	AYACUCHO	CAJAMARCA	CALLAO	CUZCO	HUANCAVELICA	HUANUCO	ICA	JUNIN	LA LIBERTAD	LAMBAYEQUE	LIMA	LORETO	MADRE DE DIOS	MOQUEGUA	PASCO	PIURA	PUNO	SAN MARTIN	TACNA	TUMBES	UCAYALI
FENOMENOS	TOTAL	1	2	3	4	5	6	7	8	9	10	11	12	13	14	15	16	17	18	19	20	21	22	23	24	25
Accidentes Acuaticos	4	1	0	0	0	0	0	0	0	0	0	0	0	1	0	1	1	0	0	0	0	0	0	0	0	0
Accidentes Aereo	6	1	0	0	2	0	0	0	0	0	0	1	1	0	0	1	0	0	0	0	0	0	0	0	0	0
Accidente Terrestre	15	1	1	0	2	0	0	0	0	1	1	1	3	0	0	3	0	0	0	1	0	0	0	1	0	0
Alud	6	0	4	0	0	1	0	0	1	0	0	0	0	0	0	0	0	0	0	0	0	0	0	0	0	0
Aluvion	18	1	3	0	0	0	1	0	8	0	0	0	2	0	0	0	0	0	0	1	0	0	1	1	0	0
Atentado(terrorismo)	44	0	0	0	0	2	1	0	22	0	0	0	0	5	0	8	0	0	0	0	2	2	1	0	1	0
Contaminacion de Agua	3	0	0	0	0	0	0	0	0	0	0	0	0	0	0	0	3	0	0	0	0	0	0	0	0	0
Derrame de Sust. Nocivas	5	1	0	0	0	0	0	0	0	0	0	0	0	2	0	2	0	0	0	0	0	0	0	0	0	0
Derrumbe de Cerro	1	0	0	0	1	0	0	0	0	0	0	0	0	0	0	0	0	0	0	0	0	0	0	0	0	0
Derrnmbe de Vivienda	158	4	1	1	1	0	2	9	1	0	1	0	0	3	0	132	2	0	0	0	0	0	1	0	0	0
Deslizamiento	236	28	23	9	6	11	29	0	25	17	10	0	9	6	3	14	8	2	2	8	8	5	5	5	1	2
Epidemia	23	4	0	0	4	0	1	0	0	0	1	0	1	1	2	0	2	1	0	1	1	2	2	0	0	0
Explosion	5	0	0	0	1	0	0	1	0	0	0	0	0	0	0	2	0	0	0	0	0	1	0	0	0	0
Fenom. Meteorol. E Hidrolog.	2	1	0	0	0	0	0	0	0	0	0	0	0	0	0	1	0	0	0	0	0	0	0	0	0	0
Granizada	64	0	1	6	1	12	1	0	19	6	3	0	0	0	0	0	0	0	2	0	0	13	0	0	0	0
Helada	83	3	1	1	27	0	3	0	7	0	7	0	5	1	1	0	0	0	5	1	2	17	0	2	0	0
Huayco(Lloclla)	388	15	44	10	36	12	28	0	22	32	10	11	21	37	3	48	12	0	6	11	1	9	4	15	0	1
Incendio Forestal	71	3	0	2	3	0	11	1	19	0	0	0	0	0	7	3	2	1	0	0	11	1	2	0	3	2
Incendio Urbano	671	25	15	1	12	5	15	73	5	1	17	0	7	5	4	267	122	1	0	1	29	2	55	0	3	6
Inundacion	1397	44	58	8	112	24	61	2	85	24	38	38	37	94	68	71	186	21	16	12	73	102	104	40	31	48
Lluvia Intensa	389	28	20	10	80	11	25	0	7	28	35	5	17	19	10	4	4	4	17	1	4	6	21	30	3	0
Maretazo(marejada)	23	0	5	0	0	0	0	1	0	0	0	4	0	3	1	5	0	0	1	0	2	0	0	0	1	0
Nevada	10	0	1	1	2	2	0	0	0	2	0	0	0	0	0	0	0	0	1	0	0	0	0	1	0	0
Otro Fenom. Geodinam. Ext.	11	0	0	0	0	0	1	0	0	0	0	0	0	1	0	2	7	0	0	0	0	0	0	0	0	0
Otro Fenom. Met. O Hidrol.	11	0	0	0	0	0	0	0	0	0	1	0	0	0	0	1	9	0	0	0	0	0	0	0	0	0
Otro Fenomeno Inducido	14	0	0	0	0	0	0	0	1	0	0	1	1	0	0	8	3	0	0	0	0	0	0	0	0	0
Plaga	4	0	0	0	0	0	4	0	0	0	0	0	0	0	0	0	0	0	0	0	0	0	0	0	0	0
Reptacion	1	0	1	0	0	0	0	0	0	0	0	0	0	0	0	0	0	0	0	0	0	0	0	0	0	0
Sismo	182	4	1	6	104	13	0	0	1	1	0	1	2	0	0	0	0	0	20	0	0	2	0	27	0	0
Sismo(Epicentro)	90	3	5	1	27	2	1	0	1	1	2	10	4	1	3	10	1	0	3	1	3	0	2	1	5	3
Tormenta Electrica	25	1	2	0	4	1	0	0	2	1	3	0	0	2	0	0	1	0	0	0	0	2	0	2	0	4
Vientos Fuertes	432	61	6	15	3	10	54	0	14	11	13	1	11	2	4	1	133	2	1	3	9	8	60	1	2	7
FENOMENOS TOTALES	4392	229	192	71	428	106	238	87	240	125	142	73	121	183	106	584	496	32	74	41	145	172	258	126	50	73

Ocurrencia de Emergencias por Tipo de Fenomenos a Nivel Nacional

Periodo: 1990-2001

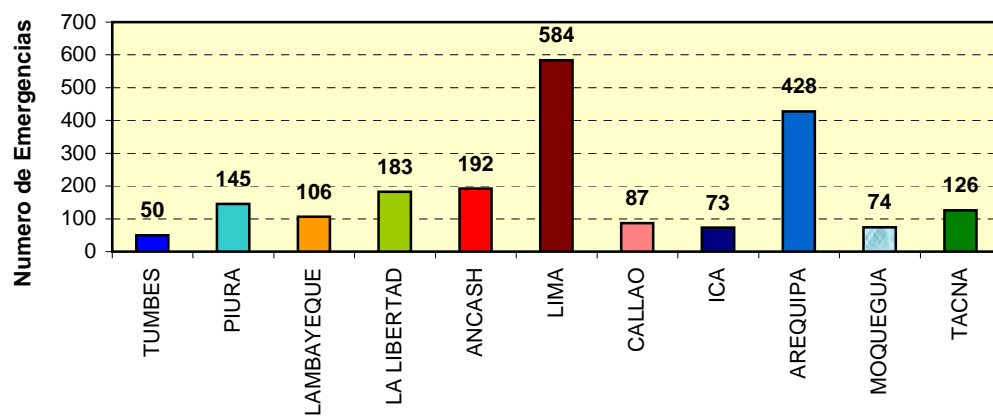


Resumen de Desastres Nivel Nacional Periodo: 1990-2001



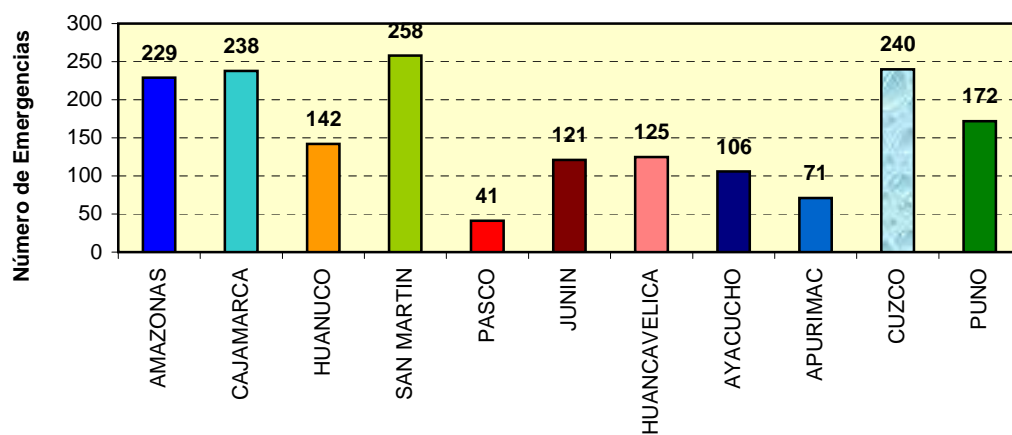
Ocurrencia de Desastres-Costa

Periodo: 1990-2001



Ocurrencia de Desastres-Sierra

Periodo: 1990-2001



Ocurrencia de Desastres-Selva

Periodo: 1990-2001

